

## **UNE FORÊT**

### **FICHE TECHNIQUE**

une adaptation de la fiche technique est possible, dans tous les cas, nous contacter

Salle de spectacle avec gradins pour les spectateurs

Occultation totale

Tapis de danse noir

Dimension du plateau :

profondeur 7 mètres (min 6m)

largeur 10 mètres (min 7m)

hauteur 6 mètres (min 4,5m)

4 plans de pendrillons : idéalement, 2m de profondeur, de "grands" éléments de décors y seront échappés et les comédiens circulent beaucoup en coulisse.

Temps de montage : 8 heures

Temps de démontage : 2 heures

techniciens requis : un régisseur lumière, un electro, un plateau, un son

**Machinerie** : Un rideau commandé depuis lointain Jar

### **Lumière**

Liste projecteurs\* et filtres\*\*

Découpes 613 x 11 filtre #119 - 201 (x10)  
713 x 4 3 porte gobos filtre : 643 (x 3) 206 (x1)

PC 2kw x 2 - filtre L013 x 2

PAR CP62 x 18 - filtre 089 (x8) 156 (x7) 119 (x  
CP60 x 3 - filtre 156 x 1

Note : nombreuses circulations en coulisses, un éclairage discret sera nécessaire aux comédiens

Régie lumière en salle  
sur ordi (D::light)

\* liste empirique, suivant la taille du plateau et l'équipement, une adaptation est possible

\*\*les gobos et filtres spécifiques sont apportés par la compagnie,

## Son

### Diffusion

une façade

un plan lointain (stéréo de préférence, à priori au sol derrière le demi-fond)

un plan en haut des gradins (stéréo de préférence, au sol, en indirect vers le plafond)

un HP auto amplifié sans fil intégré au décor\*\*\*

### Sonorisation

deux micros statiques\*\*\* sur pied (face Cour, lointain Jardin)

Régie son en salle

sur ordi (Ableton Live) carte son Motu\*\*\*

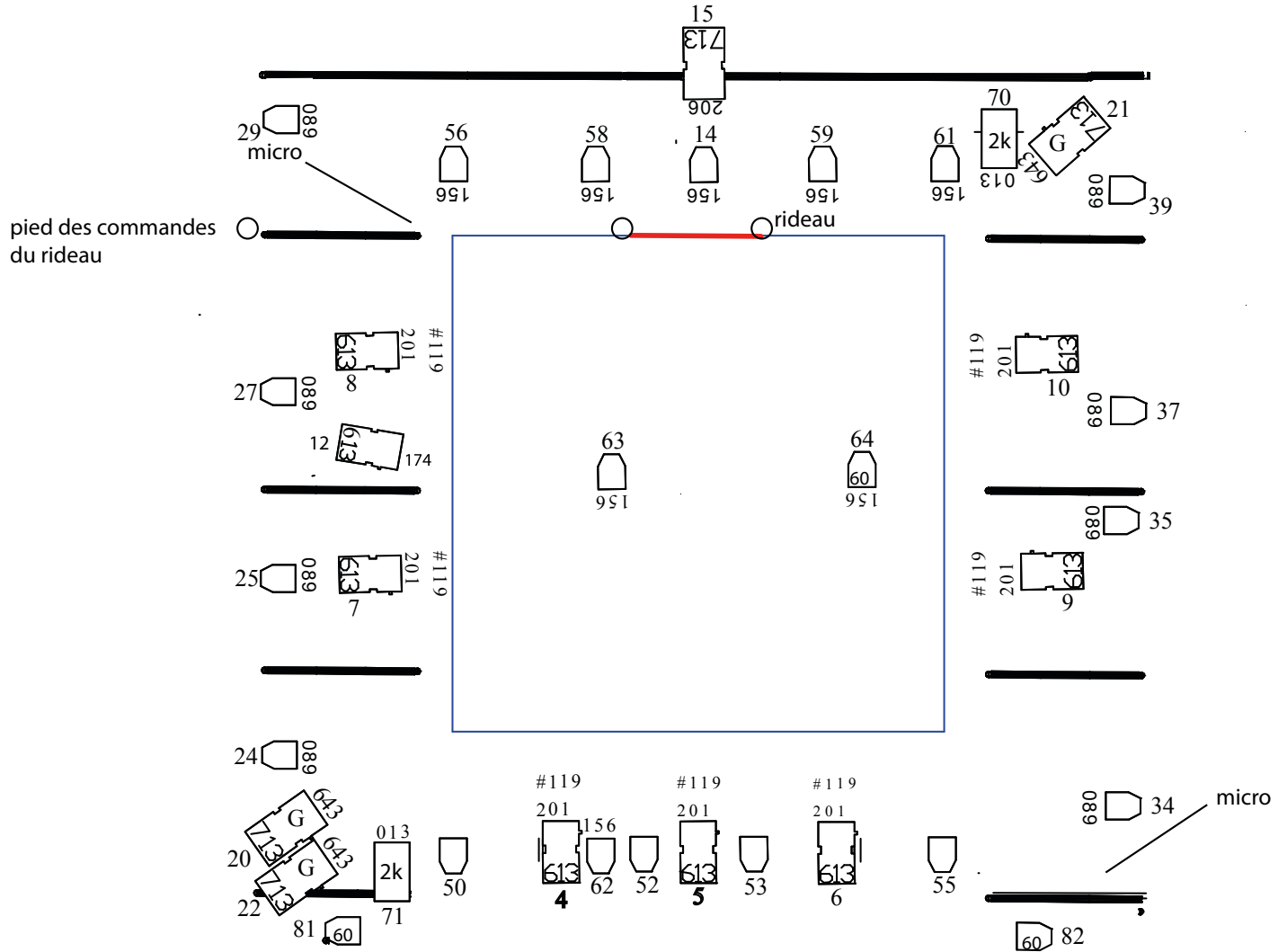
console son avec au moins 8 entrées et 8 sorties

il n'y a qu'un régisseur, pas trop bien nourri donc une table d'1m de large pouvant contenir votre console, deux ordis, une carte son et quelques contrôleurs MIDI fera l'affaire.

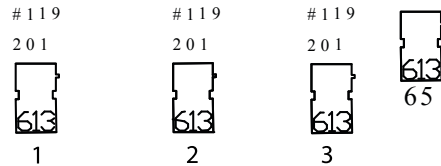
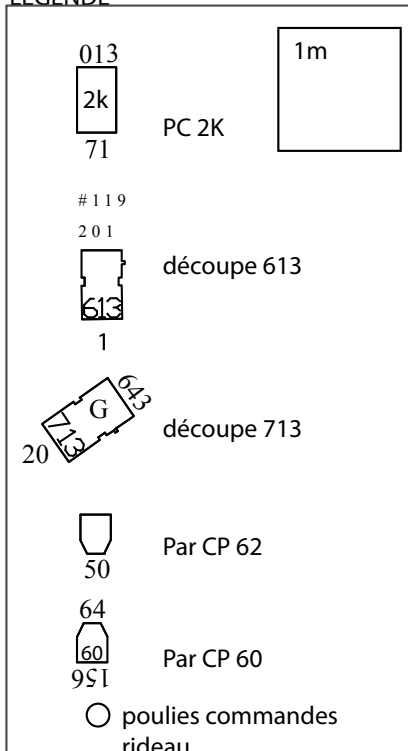
\*\*\* Matériel fourni par la compagnie

# IMPLANTATION LUMIÈRE

les comédiens circulent en coulisse de cour à jar et de la face au lointain en passant par le centre de la patience, un éclairage bleu discret leur facilitera la survie.



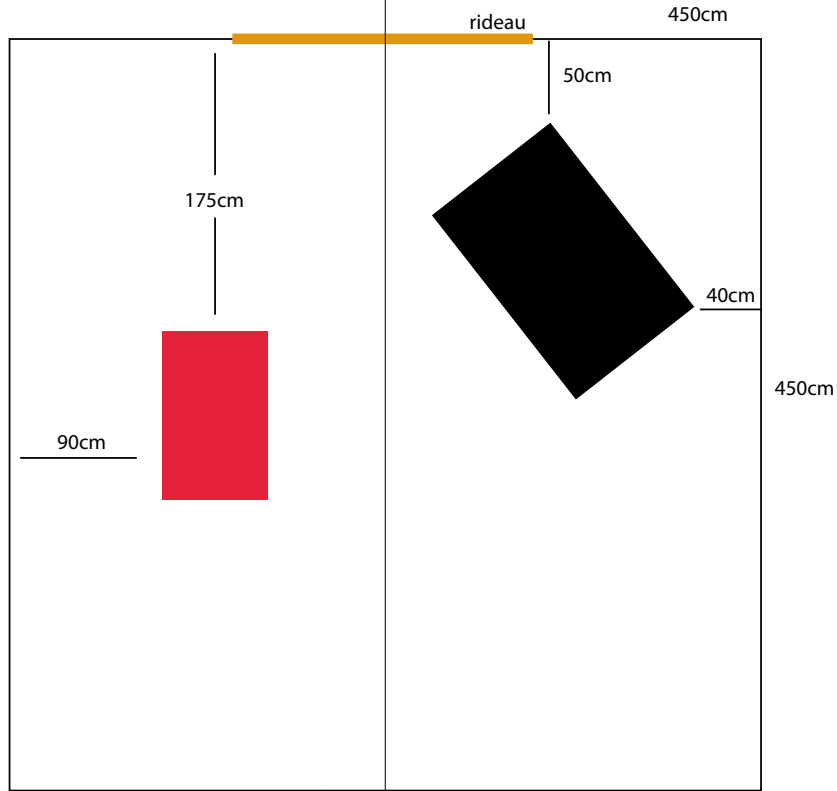
## LÉGENDE



100 SERVICE SALLE  
101 COULISSE

# IMPLANTATION DÉCOR

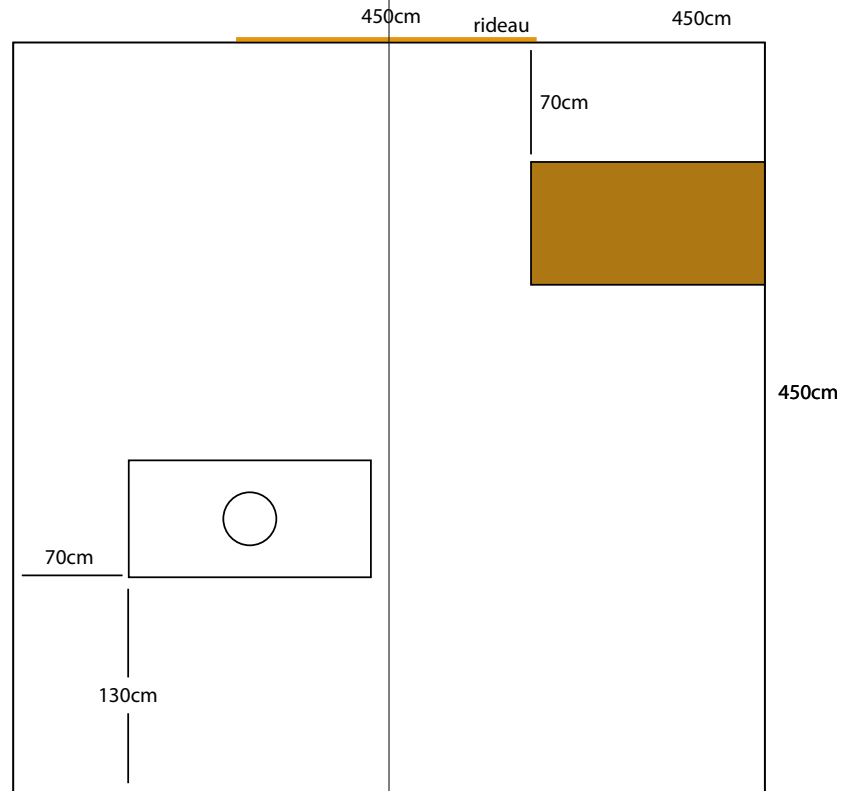
l'appartement



100cm

bord plateau

la cabane



100cm

bord plateau